



aliente

La leggerezza
del design.

Scorrevole
Minimale

By  Hydro

domal.it

domal 
l'alluminio è di casa

aliente

Scorrevole Minimale

Caratteristiche Tecniche



PRESTAZIONI DI TENUTA

Dimensioni l.2769 x h.2480 mm 2 ante

Permeabilità all'aria



CLASSE 4

Tenuta all'acqua



CLASSE 6A

Resistenza al vento



CLASSE B2



PRESTAZIONI TERMICHE

Dimensioni l.2500 x h.2180 mm 2 ante

Uw= 1,36

con vetro Ug= 1,0 W/m²K Psi 0,036 W/mK



PRESTAZIONI ACUSTICHE

Dimensioni l.1390 x h.1400 mm 1 anta

Rw = 40 dB



PRESTAZIONI ANTI-EFFRAZIONE

RC3




IL DESIGN SI METTE IN LUCE.
LA NUOVA LINEA ALIANTE
RISPONDE ALLE ULTIME TENDENZE
PROGETTUALI, RIDOTTO SPESSORE
DEI PROFILI A FAVORE
DELLA MASSIMA LUMINOSITÀ
DEGLI AMBIENTI CREANDO
CONTINUITÀ VISIVA TRA INTERNO
ED ESTERNO.

Scorrevole minimale: massima luce, massima sicurezza, minimo impatto visivo.

Eleganza e prestazioni ottimali sono messe a servizio del benessere abitativo con un design esclusivo. Scorrevole dalle linee essenziali che contribuisce significativamente all'aumento della luce naturale dentro la vostra casa.

Il sistema ad "anta scomparsa" assicura un incremento della superficie vetrata rispetto agli scorrevoli tradizionali: la superficie visibile del telaio è di soli 68mm e 77mm e il nodo centrale di meno di 38mm.

Lo scorrevole minimale Domal è una reale risposta per edifici a prestazioni energetiche ottimali senza trascurare l'importante aspetto della sicurezza, lo scorrevole della linea Aliante ha una classe di resistenza antieffrazione RC3 secondo la normativa europea EN 1627-30.

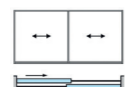


Configurazioni

Il sistema consente di ottenere diverse configurazioni, combinando parti fisse con parti mobili. È possibile inoltre realizzare grandi dimensioni, fino a h.2,7 m e l.4,5 m (2 ante mobili) con carico massimo dell'anta fino a 300 Kg. Disponibile nella versione a 2 binari (2-3-4 ante) e 3 binari (3-6 ante).

2 binari

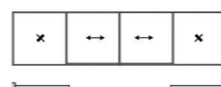
2 ante mobili



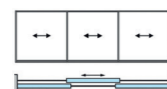
1 anta mobile + 1 anta fissa



2 ante mobili centrali + 2 ante fisse laterali con diverse dimensioni



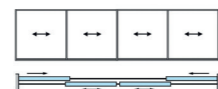
3 ante mobili



1 anta mobile + 1 anta fissa con diverse dimensioni



4 ante mobili

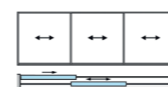


2 ante mobili + 1 anta fissa centrale



3 binari

3 ante mobili




6 ante mobili



Finiture

Sono disponibili diverse tipologie di maniglie, dal design elegante, con o senza bloccaggio a 2 e 3 punti.



È eventualmente possibile inserire una motorizzazione (opzionale) per facilitare la chiusura di infissi di grandi dimensioni e peso elevato.